

IR News (May 2024)

- Investment Reference Only -



Business Results for 1Q

2024년 1분기 잠정 실적은 외부감사인의 감사가 완료되지 않은 상태에서 투자자 여러분의 편의를 위하여 작성된 자료이며 내용 중 일부는 외부감사인의 감사 과정에서 달라질 수 있습니다.

이 자료에 포함된 회사의 재무성과에 대한 모든 정보는 한국채택 국제회계기준(K-IFRS)에 따라 작성되었습니다.

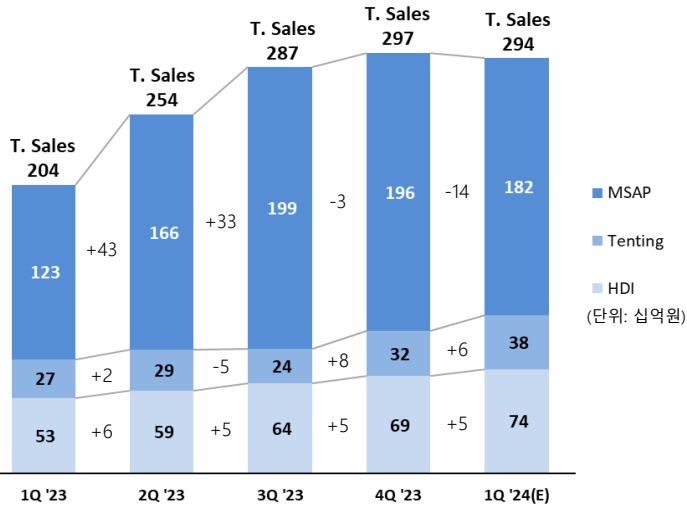
또한, 2024년 실적 전망과 관련하여 본 자료는 미래에 대한 예상, 전망, 계획, 기대 등의 '예측정보'를 일부 포함하고 있으며 이러한 '예측정보'는 그 성격의 불확실성으로 인해 회사의 실제 미래실적과 중대한 차이가 있을 수 있음을 양지하시기 바랍니다.

[용어 설명]

- ※ MSAP(Modified Semi-Additive Process)제품 : SiP모듈, FC-CSP, MCP, GDDR6용 기판 등 고부가가치 제품군
- ※ Tenting제품 : DDR4용 BOC, FMC등 비주력 제품
- ※ HDI제품 : PC, Sever, SSD용 모듈PCB제품

'24년 1분기 잠정 경영실적 (연결)

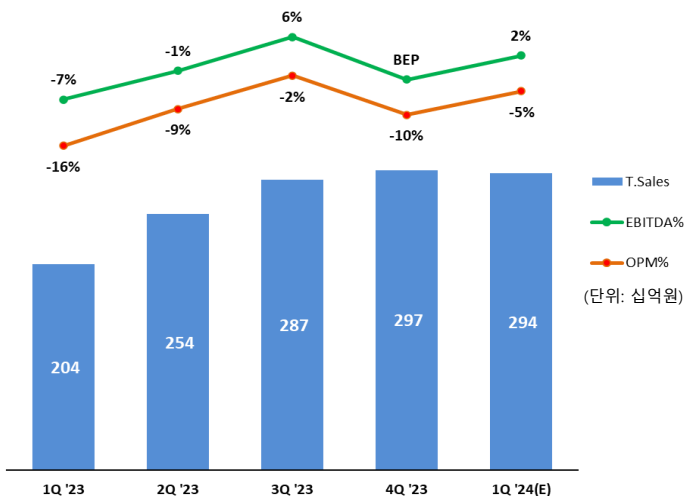
분기별 매출실적 현황



▶ '24년 1분기 연결 매출액 "YoY +40%대 견조 성장 실현"

1. 매출액 : 약 2,939억원 (YoY +44%, QoQ -1%)
2. MSAP부문 : 약 1,824억원 (YoY +48%, QoQ -7%)
→ FC-CSP 및 MCP 매출 선방, SiP 모듈 기판 등 매출 소폭 감소
→ System IC향 매출 확대 위한 영업 활동 강화 지속
3. HDI부문 : 약 737억원 (YoY +38%, QoQ +7%)
→ Server 향 및 SSD향 모듈 매출 증가, PC향 매출 소폭 감소
4. Tenting부문 : 약 378억원 (YoY +38%, QoQ +17%)
→ DDR5 향 BOC 기판 매출 견조 성장

분기별 영업실적 현황



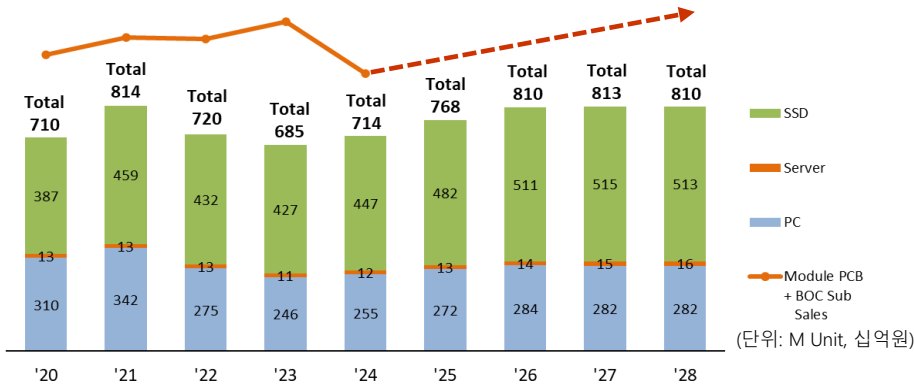
▶ '24년 1분기 연결 영업이익 "YoY, QoQ OPM 견조 향상"

1. 영업이익 : 약 -149억원 (OPM YoY +11%p, QoQ +5%p)
2. 전방시장 수요 회복 지연 및 계절적 비수기 영향 불구
YoY, QoQ OPM 견조 향상 달성
3. 향후 수익성 향상을 위한 원가경쟁력 강화 활동 지속
→ System IC 고부가가치 제품 믹스 강화 통한 ASP 향상
→ 2Q'24부터 가동률 상승 및 매출 증대에 따른 수익성 본격 향상 예상

주요 전방시장 성장 전망

SSD, Server, PC 성장 현황

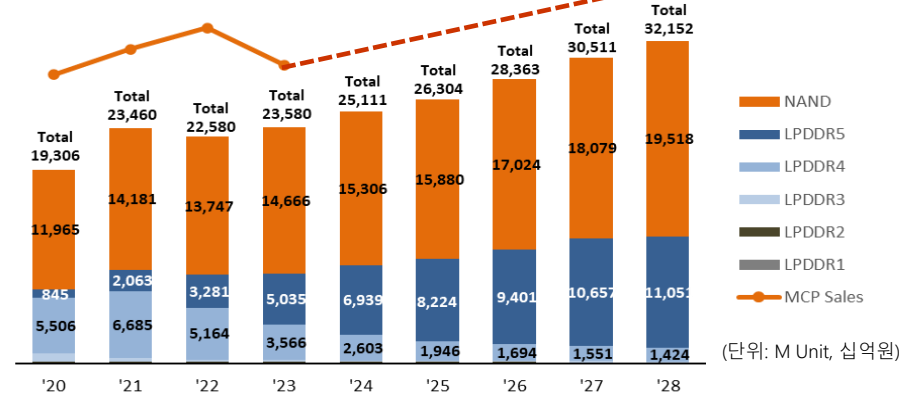
- ▶ SSD 출하량 '24년~'28년 CAGR +3% 성장
- ▶ 메모리모듈PCB 전방시장 수요 '24년~'28년 CAGR +3% 성장 전망



(Source : Gartner, Omdia, 심텍)

NAND/M-DRAM 성장 현황

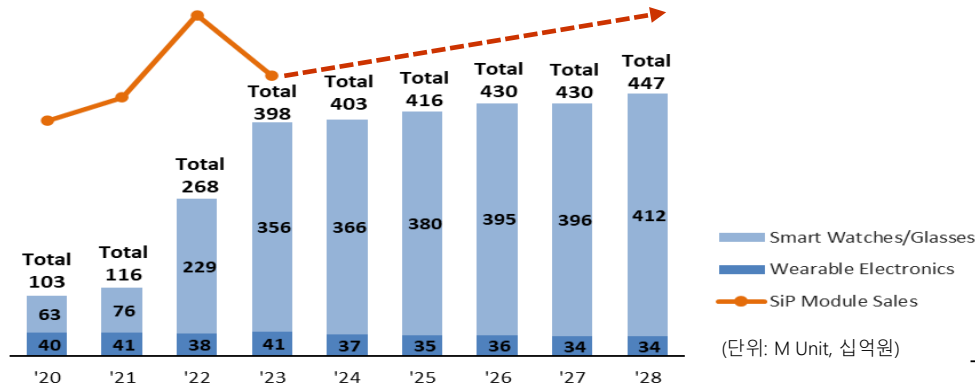
- ▶ NAND 출하량 확대 지속 및 LPDDR5 채택율 지속 증가
- ▶ NAND/M-DRAM 출하량 '24년~'28년 CAGR 6% 성장 전망



(Source : Omdia, 심텍)

Wearable기기 성장 현황

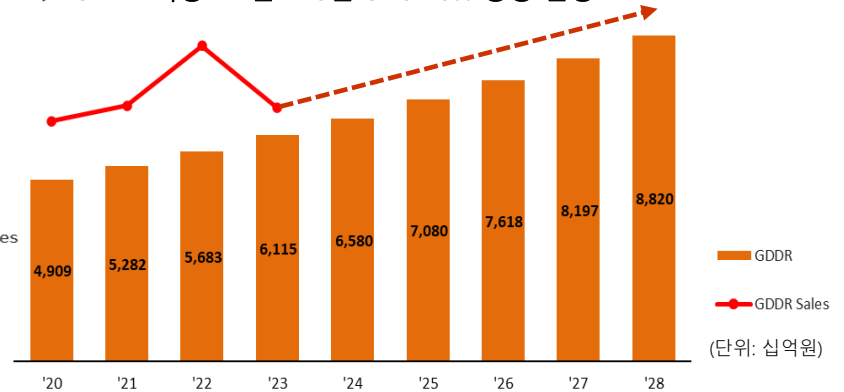
- ▶ Smart Watches 등 wearable 기기 '22년부터 본격 증가
- ▶ Wearable 기기 시장 '24년~'28년 CAGR 2% 성장 전망



(Source : Gartner, 심텍)

GDDR 성장 현황

- ▶ GDDR6 '19년부터 본격 출하
- ▶ GDDR 시장 '24년~'28년 CAGR 8% 성장 전망



(Source : IGI, 심텍)

손익 현황 (연결 기준)

(단위: 백만원)

	2022	2023					2024
	Total	1Q	2Q	3Q	4Q	Total	1Q
매출액	1,697,452	203,941	253,728	287,191	297,035	1,041,896	293,867
매출원가	1,216,348	204,998	244,727	265,627	298,124	1,013,476	283,737
매출총이익	481,104	-1,057	9,001	21,565	-1,063	28,446	10,130
판관비	128,750	31,113	30,602	27,121	27,734	116,570	25,063
영업이익	352,354	-32,170	-21,601	-5,557	-28,797	-88,124	-14,934
기타수익	10,009	1,593	1,022	4,652	10,177	17,445	2,939
기타비용	10,484	861	5,059	1,663	57,104	64,687	1,864
금융수익	69,150	24,919	12,812	13,956	887	52,574	19,984
이자수익	2,246	2,688	2,329	1,915	-4,333	2,599	4,152
외환차익	47,911	12,405	7,095	7,843	14,020	41,363	5,118
외화환산이익	11,542	7,588	3,384	4,198	-8,953	6,218	10,293
기타수익	7,450	2,238	3	0	153	2,394	421
금융비용	74,763	21,873	11,591	16,538	11,897	61,899	25,871
이자비용	8,076	1,406	2,912	6,165	365	10,848	4,127
외환차손	42,666	11,472	6,684	7,111	17,751	43,018	6,541
외화환산손실	16,850	8,530	1,995	3,262	-6,369	7,418	8,652
기타비용	7,171	465	0	0	150	615	6,551
법인세차감전손익	346,266	-28,391	-24,417	-5,149	-86,734	-144,691	-19,746
법인세비용	100,165	-6,160	-6,554	924	-17,758	-29,547	-4,519
당기순이익	246,101	-22,231	-17,863	-6,072	-68,977	-115,144	-15,227

ESG 경영 현황 (연결 기준)

- ▶ ESG 경영을 통해 사회적가치 부문에서 기업 경쟁력 향상 지속 中
- ▶ ESG 종합등급 : "A" (by Sustinbest, 2023년 11월 기준)

Environment

- 환경 법규 준수
- 온실가스 배출 저감
- 에너지 사용 절감
- 안전문화 조성 및 운영



Environmental Responsibility

환경오염을 예방하고
환경 부하를 줄이기 위해
최선의 노력을 다하겠습니다.

Social

- 인권경영
- 근로자 역량 개발
- 윤리 및 반부패
- 공급망 위험관리



Social Responsibility

변화속에서도 변하지 않는 핵심 가치
INTEGRITY를 통해 기업의 사회적 책
임을 다하고자 합니다.

Governance

- 지속가능기업
- 투명한 지배구조
- 주주권리 보호
- 이해관계자 소통



Governance

경영방침을 바탕으로 경영의 투명성
과 공정성을 높이고 이해관계자와 함
께 발전해 나아가겠습니다.